

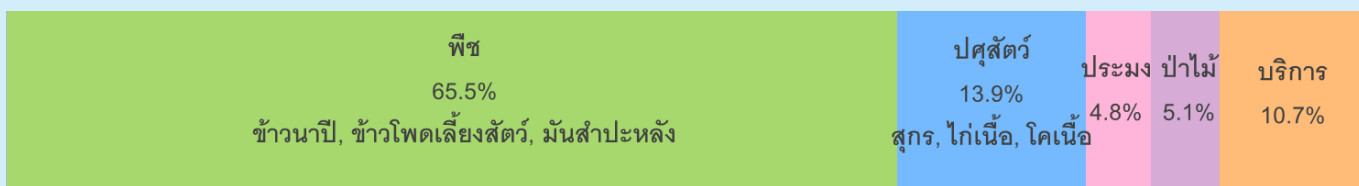
ภาวะเศรษฐกิจการเกษตร ไตรมาส 3 ปี 2566 และแนวโน้มปี 2566 จังหวัดอุทัยธานี

เครื่องชี้ทางด้านเศรษฐกิจการเกษตรไตรมาส 3 ปี 2566

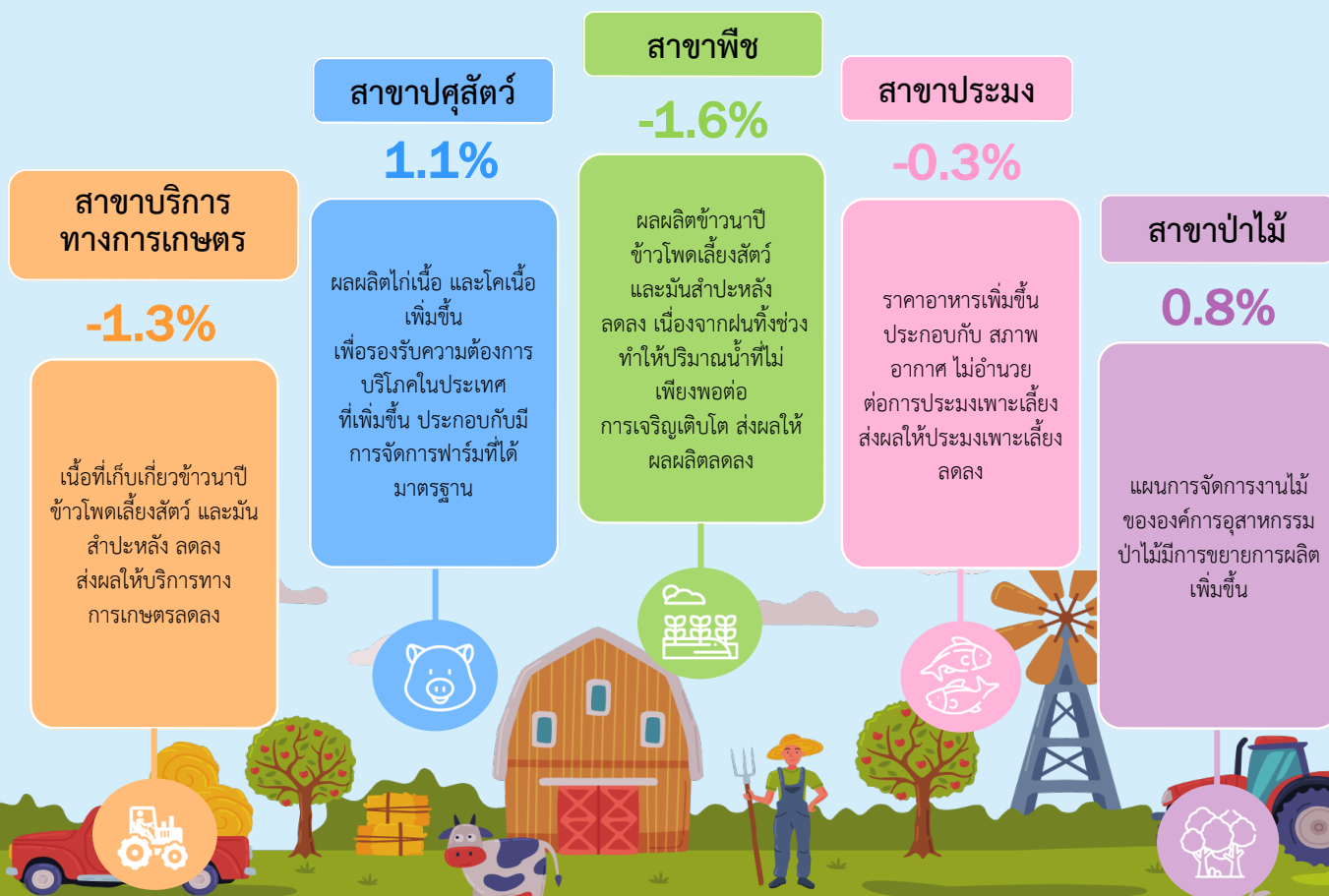
รายการ	ภาคเกษตร			สาขาพืช			สาขาศุสัตว์			สาขาประมง		
	Q3/65	Q3/66	%Δ	Q3/65	Q3/66	%Δ	Q3/65	Q3/66	%Δ	Q3/65	Q3/66	%Δ
ดัชนีผลผลิตสินค้าเกษตร	100.1	98.6	-1.5	91.0	89.5	-1.6	160.5	162.9	1.5	142.5	141.9	-0.4
ดัชนีราคาที่เกษตรกรขายได้	122.5	126.8	3.5	116.7	126.8	8.7	170.5	142.9	-16.2	119.7	136.3	13.9
ดัชนีรายได้เกษตรกร	122.6	125.0	2.0	106.2	113.6	7.0	273.7	232.7	-15.0	170.5	193.4	13.4

ไตรมาส 3 ปี 2566 ดัชนีผลผลิตสินค้าเกษตรอยู่ที่ระดับ 98.6 ลดลงร้อยละ 1.5 เมื่อเทียบกับช่วงเดียวกันของปีที่ผ่านมา เนื่องจากผลผลิตสินค้าเกษตรสำคัญลดลง ได้แก่ ข้าวนาปี ข้าวโพดเลี้ยงสัตว์ และมันสำปะหลัง ส่วนดัชนีราคาที่เกษตรกรขายได้อยู่ที่ระดับ 126.8 เพิ่มขึ้นร้อยละ 3.5 เนื่องจากราคาสินค้าเกษตรที่สำคัญเพิ่มขึ้น ได้แก่ ข้าว ข้าวโพดเลี้ยงสัตว์ มันสำปะหลัง ส่งผลให้ดัชนีรายได้เกษตรกรอยู่ที่ระดับ 125.0 เพิ่มขึ้นร้อยละ 2.0

สัดส่วนโครงสร้าง GPP ภาคเกษตร ไตรมาส 3 ปี 2566






ภาวะเศรษฐกิจการเกษตรไตรมาส 3 ปี 2566 หดตัวร้อยละ 1.4





สถานการณ์การผลิตสินค้าเกษตรที่สำคัญในไตรมาส 3 ปี 2566


สาขาพืช

 <p>ข้าวนาปี -9.4%</p>	<p>ผลผลิตข้าวนาปีไตรมาส 3 ปี 2566 มีปริมาณ 141,769 ตัน ลดลงจากช่วงเดียวกันของปีที่ผ่านมา ซึ่งมีปริมาณ 156,474 ตัน หรือลดลงร้อยละ 9.4 เนื่องจากปริมาณน้ำไม่เพียงพอต่อการเพาะปลูก ประกอบกับฝนทิ้งช่วง กระทบต่อการเติบโตของต้นข้าว ส่งผลให้ผลผลิตข้าวนาปีลดลง</p>
 <p>ข้าวโพดเลี้ยงสัตว์ -6.8%</p>	<p>ผลผลิตข้าวโพดเลี้ยงสัตว์ ไตรมาส 3 ปี 2566 มีปริมาณ 1,334 ตัน ลดลงจากช่วงเดียวกันของปีที่ผ่านมา ซึ่งมีปริมาณ 1,432 ตัน หรือลดลงร้อยละ 6.8 เนื่องจากสภาพอากาศไม่เอื้ออำนวย และปริมาณน้ำไม่เพียงพอ ส่งผลให้ผลผลิตข้าวโพดเลี้ยงสัตว์ลดลง</p>
 <p>มันสำปะหลัง -0.8%</p>	<p>ผลผลิตมันสำปะหลัง ไตรมาส 3 ปี 2566 มีปริมาณ 25,780 ตัน ลดลงจากช่วงเดียวกันของปีที่ผ่านมา ซึ่งมีปริมาณ 25,976 ตัน หรือลดลงร้อยละ 0.8 เนื่องจากสภาพอากาศแล้งช่วงกลางปี ประกอบกับฝนทิ้งช่วง ส่งผลให้ผลผลิตมันสำปะหลังลดลง</p>

สาขาปศุสัตว์

 <p>โคเนื้อ +8.4%</p>	<p>ผลผลิตโคเนื้อ ไตรมาส 3 ปี 2566 มีปริมาณ 565 ตัว เพิ่มขึ้นจากช่วงเดียวกันของปีที่ผ่านมา ซึ่งมีปริมาณ 521 ตัว หรือเพิ่มขึ้นร้อยละ 8.4 เนื่องจากราคาอยู่ในเกณฑ์ดี ประกอบกับต้นทุนอาหารสัตว์สูง จูงใจให้เกษตรกรขยายโคเนื้อเพื่อลดต้นทุน ส่งผลให้ผลผลิตเพิ่มขึ้น</p>
 <p>ไก่เนื้อ +5.7%</p>	<p>ผลผลิตไก่เนื้อ ไตรมาส 3 ปี 2566 มีปริมาณ 2,169,342 ตัว เพิ่มขึ้นจากช่วงเดียวกันของปีที่ผ่านมา ซึ่งมีปริมาณ 2,053,169 ตัว หรือเพิ่มขึ้นร้อยละ 5.7 เนื่องจากเกษตรกรขยายการผลิตเพื่อรองรับความต้องการของตลาดที่เพิ่มขึ้น ประกอบกับมีการจัดการฟาร์มที่ได้มาตรฐาน ส่งผลให้ผลผลิตเพิ่มขึ้น</p>

สาขาประมง

 <p>ประมงเพาะเลี้ยง -0.2%</p>	<p>ผลผลิตประมงเพาะเลี้ยง ไตรมาส 3 ปี 2566 มีปริมาณ 1,390 ตัน ลดลงจากช่วงเดียวกันของปีที่ผ่านมา ซึ่งมีปริมาณ 1,393 ตัน หรือลดลงร้อยละ 0.2 เนื่องจากราคาอาหารที่ใช้ในการเพาะเลี้ยงมีราคาสูง ประกอบกับสภาพอากาศที่ไม่เอื้ออำนวยต่อการเพาะเลี้ยง ส่งผลให้ผลผลิตลดลง</p>
---	---

แนวโน้มภาวะเศรษฐกิจการเกษตร ปี 2566

ช่วงต้นปีที่ผ่านมาปริมาณน้ำมีเพียงพอต่อการเจริญเติบโตส่งผลให้ผลผลิตข้าวนาปีและอ้อยโรงงานเพิ่มขึ้น ประกอบกับการดำเนินนโยบายสำคัญของกระทรวงเกษตรและสหกรณ์ เช่น นโยบายตลาดนำการผลิต และมาตรการช่วยเหลือต่างๆ ส่งผลดีต่อภาคเกษตร ส่วนครึ่งปีหลังคาดว่าปริมาณน้ำไม่เพียงพอจากภาวะฝนทิ้งช่วง อาจส่งผลกระทบต่อสินค้าเกษตร ที่สำคัญ อาทิ ข้าวนาปี ข้าวโพดเลี้ยงสัตว์ และมันสำปะหลัง อีกทั้งต้องเฝ้าระวังการระบาดของโรคพืช และโรคสัตว์



ภาคเกษตร
(-0.1%) - 0.9%

